

Maschine ein- / ausschalten

Programm starten / abbrechen



(SP) Sonder Programme

(P) Programme



## Maschine mit „Ein / Aus- Taste“ einschalten

- **Absperrhahn** für das Leitungswasser **öffnen**
- Die Maschine pumpt ab (ca. 3 Minuten)
- Die Maschine wird mehrmals mit Wasser befüllt und auch aufgeheizt (ca. 15 Minuten)
- danach kann die Maschine gestartet werden



INFO: Die Maschine ist komplett aufgeheizt, wenn das Display auf grün wechselt.



## Spülen von Tellern und Tassen

- Drücken Sie die Programmwahltaste
- Wählen Sie zwischen **PRG 2** oder **PRG 3**
  - **PRG 2** (Laufzeit 2 Minuten) = auswählen und mit der **START** taste bestätigen
  - **PRG 3** (Laufzeit 4 Minuten) = auswählen und mit der **START** taste bestätigen



## Spülen mit Thermodesinfektion

- Drücken Sie die Programmwahltaste
- Wählen Sie zwischen **SANITHERM 30** oder **SANITHERM 60**
  - **SANITHERM 30** (Auto - **A0 = 30**) = auswählen und mit der **START** taste bestätigen
  - **SANITHERM 60** (Auto - **A0 = 60**) = auswählen und mit der **START** taste bestätigen



## Spülen von Gläsern

- Drücken Sie die Sonder Programmwahltaste
  - Wählen Sie das Sonderprogramm **PROGLASS** (GLAS-Symb.) und mit der **START** taste bestätigen







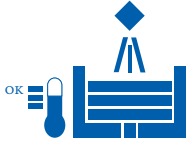

## Arbeitsende und Maschine reinigen und ausschalten

- Körbe aus der Maschine entnehmen
- Drücken Sie die Programmwahltaste
  - Das Programm **PROCLEAN** wählen und mit der **START** taste bestätigen
    - » Die Maschine pumpt ab (ca. 3 Minuten)
    - » danach wird die Maschine wieder mit Wasser befüllt und die Reinigung setzt ein.
    - » im Anschluss wird abgepumpt und die Maschine schaltet sich aus (ca. 10 Minuten)
- Die EdelstahlSiebe, den Pumpenschutzfilter und den darunter befindlichen Feinfilter entnehmen und am Wasserhahn manuell reinigen
  - Sichtkontrolle vom Innenraum der Spülmaschine
    - » Speisereste / Besteck / Zitronenkerne / Zahnstocher etc. - **entfernen**
    - » Fett / Rost / Kalkablagerungen - **wenn wiederholt der Fall, dann Service benachrichtigen!**
  - Die entnommenen Filter wieder einsetzen
- Die Maschinentür leicht geöffnet, in Rastposition belassen
- **Absperrhahn** für das Leitungswasser **schließen**








## Phasen des Spülprogramms:

	Die Maschine wird mit Wasser befüllt
	Der Wasserfüllstand ist erreicht und die Maschine wird aufgeheizt
	Die Betriebstemperatur der Maschine ist erreicht







	Der Spülvorgang läuft
	Die Nachspülung läuft
	Die Maschine pumpt ab

## Funktionssymbole:

	Anzeige der Boilertemperatur auf dem Display
<b>A</b>	Automatischer Programmstart aktiviert
	Störung: nur bestimmte Funktionen aktiv

	Anzeige der Tanktemperatur auf dem Display
	Die Regeneration ist in Gang
	Störung: Gerät außer Betrieb

## Optimales Spülergebnis

	Anwendung	Hinweis
Besteck 	vor dem Spülen ca. 5 Minuten in lauwarmes Wasser einweichen lassen	kein Geschirrspülmittel (Spüli) verwenden!
Tassen 	bei Schwarztee oder Kaffee ist ein manuelles Vorspülen mit einer Bürste hilfreich	
flache Teller 	Speisereste grob entfernen, dann in den Spülkorb einstellen.	
tiefe Teller 	Speisereste grob entfernen und so in den Spülkorb einstellen, dass diese leicht geneigt sind.	
Schalen 	Speisereste grob entfernen, dann in den Spülkorb einstellen.	
Gläser 	<p>Gläser in den Gläserkorb einstellen und das Gläserspülprogramm (GLASS) starten.</p> <ul style="list-style-type: none"> <li>Bei Programmende, den Gläserkorb sofort aus der Maschine nehmen</li> <li>Die Trocknung erfolgt in ca. 5 - 10 Minuten im Gläserkorb</li> <li>Restfeuchte am Glasrand durch leichtes Abtupfen durch ein Küchenrollen-Tuch entfernen.</li> </ul>	nicht von Hand abtrocknen! - Die Gläser müssen glasklar und frei von Schlieren sein

## Hinweise!

- Ausschließlich den selben Reiniger und Klarspüler verwenden, der bereits angeschlossen wurde.
  - Bei Produktwechsel, muss die Maschine neu eingestellt werden.
- Bei Verschlechterung des Spülergebnisses (Fleckenbildung an Gläser und Besteck) die Wasseraufbereitungsanlage überprüfen und den Service kontaktieren.

